

### Ukládání podmínek vyhledání

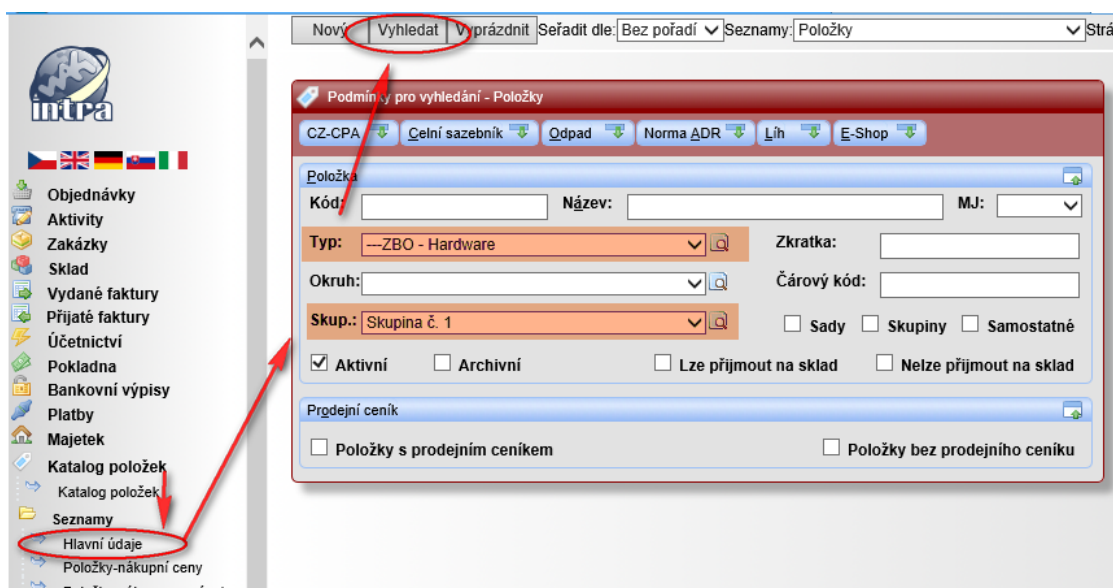
Tuto **novou** funkcionalitu použijete v následujících případech:

- opakovaně zobrazujete seznamy za stejných podmínkami vyhledání
- některé sloupce seznamů nechcete zobrazovat, nyní si je můžete skrýt

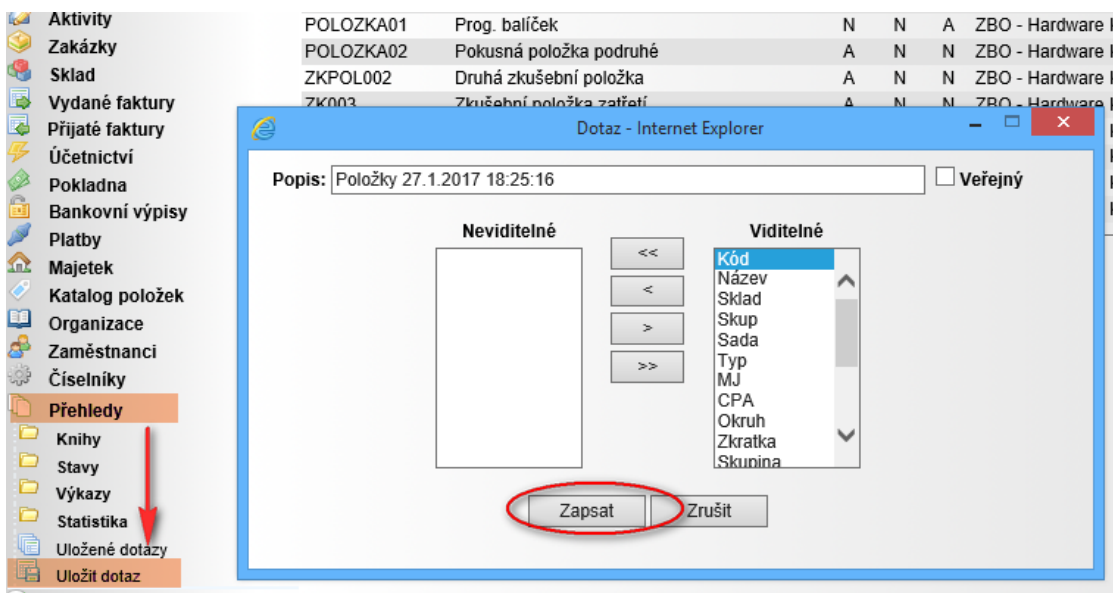
**Příklad práce s uživatelskými seznamy si ukážeme na zobrazení seznamu katalogu položek.**

### Postup uložení šablony pro opakované zobrazení uživatelského seznamu

1) zvolte odpovídající seznam, nastavte požadované podmínky vyhledání a klikněte na tlačítko *Vyhledat*

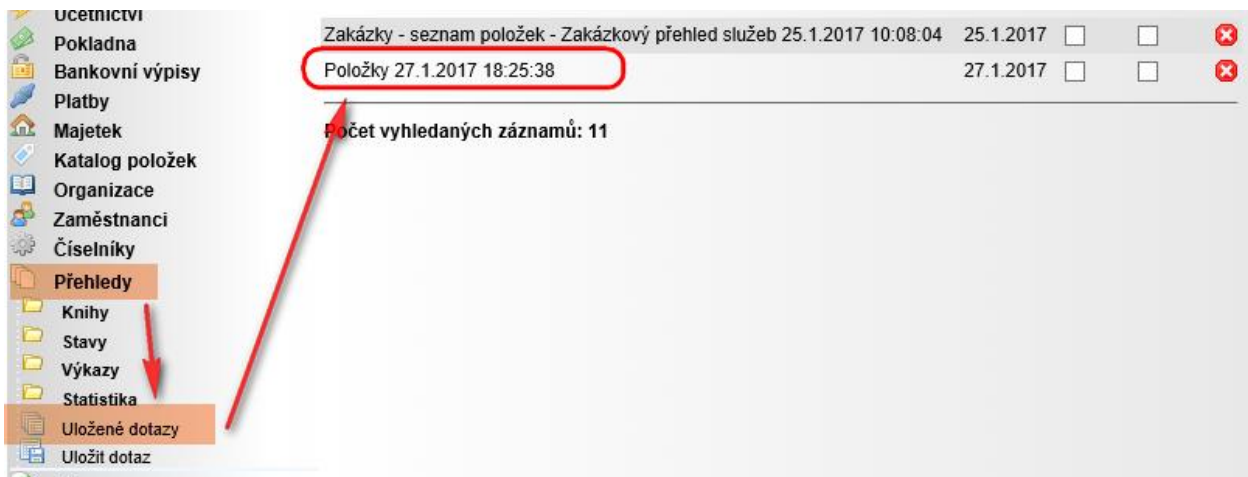


1) po zobrazení seznamu vyberte v menu *Přehledy* volbu *Uložit dotaz*. V zobrazeném dialogovém okně v poli **Popis** si seznam pojmenujte a případně skryjte sloupce, které nemají být zobrazovány (první sloupec nesmí být skryt). Pokud má být seznam přístupný všem uživatelům WAK INTRA, zaškrtněte box "Veřejný". Následně tlačítkem *Zapsat* uložte tuto definici do systému.



### Postup vyvolání uložené šablony pro zobrazení uživatelského seznamu

- 1) v menu *Přehledy* vyberte volbu *Uložené dotazy*
- 2) v zobrazeném seznamu klikněte na název uloženého seznamu



- 3) následně dojde k zobrazení uložených podmínek pro vyhledání odpovídajícího seznamu.
- 4) můžete si upravit nastavené podmínky a pomocí tlačítka *Vyhledat* si zobrazte požadovaný seznam

Nový **Vyhledat** Vyprázdnit Seřadit dle: Bez pořadí Seznamy: Položky Stránko

**Podmínky pro vyhledání - Položky**

CZ-CPA Celní sazebník Odpad Norma ADR Lih E-Shop

**Položka**

Kód:  Název:  MJ:

Typ: ---ZBO - Hardware Zkratka:

Okruh:  Čárový kód:

Skup.: Skupina č. 1  Sady  Skupiny  Samostatné

Aktivní  Archivní  Lze přijmout na sklad  Nelze přijmout na sklad

**Prodejní ceník**

Položky s prodejním ceníkem  Položky bez prodejního ceníku